


# Bedienungsanleitung „luca“-App

# Allgemeine Informationen



Wie der ein oder andere bestimmt schon gehört hat findet die Luca-App in einigen Städten (z.B. Schwäbisch Gmünd) bereits Anwendung. Dort können die Geschäfte oder die Gastronomie dann die unzähligen Papierstapel durch die digitale Registrierung in der App ersetzen.


Auch wir beim TC Schechingen möchten den Schritt in diese Richtung tun und gemeinsam mit euch die Nutzung der App versuchen.

Die Nutzung der App zur Registrierung auf dem TC-Gelände ist absolut freiwillig!

Wer lieber „analog“ bleiben möchte oder Probleme bei der Nutzung hat, kann sich zur Kontaktnachverfolgung weiterhin in die ausgehängte Liste eintragen.


Auf den nachfolgenden Seiten erklären wir euch die Installation und Nutzung der App beim TC Schechingen.

**DANKE für eure  
Unterstützung!**



# A) Erstregistrierung

# 1. Download der App



luca app  
culture4life GmbH

2,4★  
5873 Rezensionen

Mehr als 1 Mio. Downloads


USK ab 0 Jahren

Installieren


Über diese App →

Mit luca kannst du deine Kontaktdaten verschlüsselt und

## 2. AGB und Datenschutz zustimmen

A screenshot of a mobile app interface with a black background and white text. At the top, the status bar shows icons for signal, Wi-Fi, 59% battery, and the time 19:43. The app name 'luca' is displayed in a large, white, lowercase serif font. Below it, the word 'Hallo' is written in a smaller, white, sans-serif font. A paragraph of white text explains the app's function: 'luca hilft dir bei der sicheren und verschlüsselten Angabe deiner Kontaktdaten. Du musst dir keine Sorgen um deine Daten mehr machen, wenn du Veranstaltungen, Kulturstätten, Restaurants, Cafés oder Bars besuchst.' Below the text are two checked checkboxes with white text: 'AGB zustimmen' and 'Datenschutzbestimmungen zustimmen'. A large red arrow points from the left towards the checkboxes. At the bottom, there is a light gray rounded rectangular button with the text 'LOS GEHT'S!' in black, uppercase letters.

# 3. Kontaktdaten angeben



Wie heißt du?

Vorname

Nachname

WEITER

Bitte Mobilnummer!  
(Festnetz macht Probleme)

Wie bist du erreichbar?


Bitte gib eine korrekte Mobil- oder Festnetznummer an. Die Nummer wird für die Verifizierung verwendet. Du kannst selbst entscheiden, ob du zusätzlich eine E-Mail-Adresse angibst.

Telefonnummer

E-Mail-Adresse (optional)

WEITER

# 4. Bestätigung der Registrierung (per TAN)



Nachrichten 19:46

luca  
Deine Luca-TAN ist: 760491

**Nummer bestätigen**

Wir haben dir eine Nachricht mit einer TAN geschickt. Gib die TAN hier ein, um deine Telefonnummer zu bestätigen.


TAN

**SAMSUNG Pass** X

Tippen Sie hier, um zu Samsung Pass Ihre Adresse hinzuzufügen, damit Sie Formulare wie dieses automatisch ausfüllen können.

WEITER


Die TAN-Nummer kommt per SMS



# B) Nutzung beim TC



# 1. „Einchecken“ beim TC




Beim Starten der App erscheint dein persönlicher QR-Code. Diesen benötigst du nicht für unsere Anwendung.

Wenn du auf der Anlage spielen möchtest tippst du nun auf „**SELBST EINCHECKEN**“. Nicht erschrecken, Deine Kamera wird nun aktiviert, sodass Du den QR-Code scannen kannst.

Wir haben den QR-Code an mehreren Stellen auf dem TC-Gelände bereitgestellt.

## 2. QR-Code scannen



Mit der Freigabe Deiner Kamera kannst du nun den TC-QR-Code scannen. Dafür hältst du die Kamera an den zu lesenden QR-Code. Du bist nun beim TC Schechingen eingcheckt.

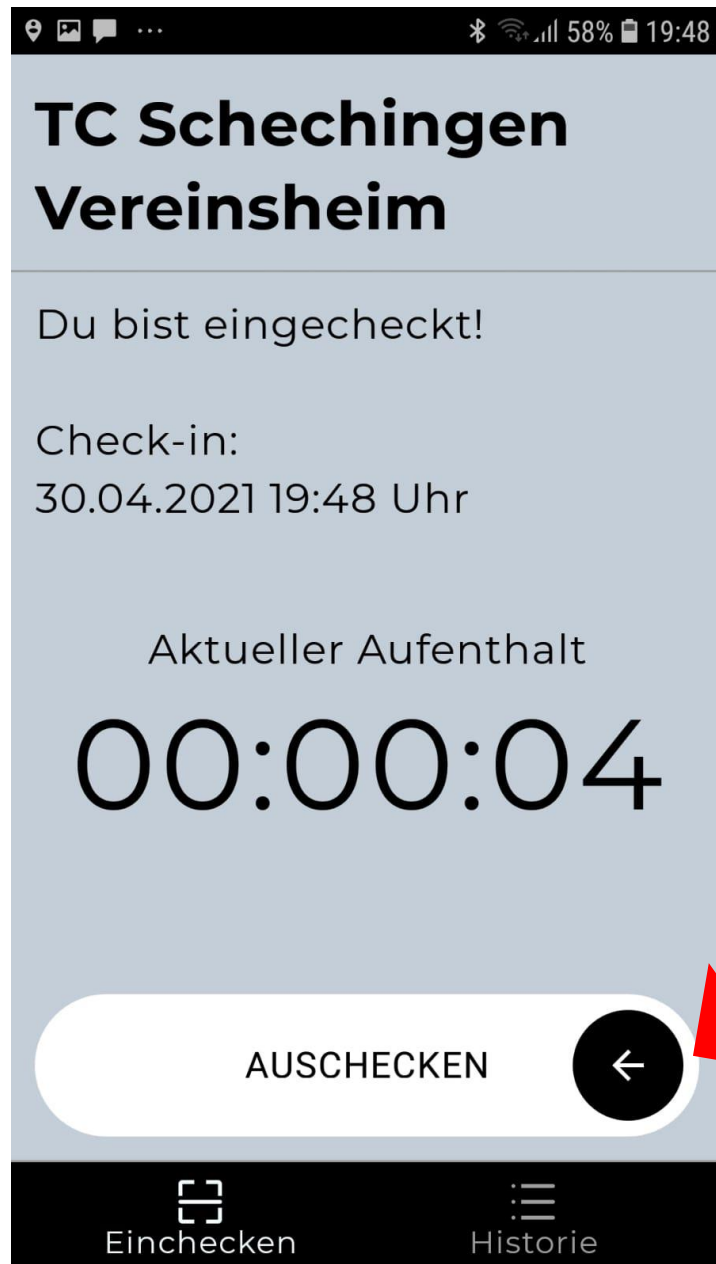

(Das gleiche Prinzip gilt auch an anderen Orten, wo die „luca“-App genutzt wird)



Hier haben wir einen „Test-Ort“ vorbereitet.

Du kannst versuchen, ob es funktioniert.

# 3. Spielen und auschecken



Nach dem Einchecken siehst Du nun Deine Aufenthaltsdauer beim TC.

Durch das nach **links wischen** checkst Du nach Deinem Aufenthalt wieder im Tennis aus.

**ACHTUNG:** Das geht nicht sofort! Du musst schon ein paar Minuten eingecheckt sein.

Solltest Du das Auschecken mal vergessen, wirst Du nach einer bestimmten Zeit automatisch ausgecheckt.

Wir bitten Dich aber für eine sichere Rückverfolgung **selbständig auszuchecken**, sobald Du die Anlage verlässt.

